

型番:NT26C-PW

専用コック

この「取扱説明書」は、設置前に必ずお読みください

設置前によくお読みの上、正しくお使いください。お読みになった後は、お使いになる方がいつでも見られる場所に必ず保管してください。

安全上の注意 (必ずお守りください)






お使いになる方や他の人への危害、財産への損害を未然に防ぐため、必ずお守りいただくことを説明しています。また、本文中の注意事項についてもお読みの上、正しくお使いください。

〈記号と意味〉

■お守りしていただく内容の種類を、次の絵表示で区分し、説明しています。

 してはいけない「禁止」内容です。	 必ずしなければならない「強制」内容です。
---	--

ご使用にあたって

- 床が丈夫で水平な所へ設置する
不安定な場所は置台が倒れる原因となります。 
- ボトルを切開 (カット) しない
衛生面に悪影響を及ぼしたり、水漏れの原因になります。 
- ストーブなどの熱源の近くに設置しない
機器の変形・機能低下の原因になります。 
- 当社より配送されるボトルのみ使用可能
他社ボトルを使用の場合、水漏れの原因となる可能性があります。 
- ボトルに落下等による衝撃を与えない
水漏れの原因となります。 
- 設置の際には、なるべく直射日光が当たらない場所へ設置してください。
- 本製品はNT26S-PW(専用置台)との併用を推奨します。

重要 正しい使い方 (安全・安心・おいしくご利用いただくために)

弊社のミネラルウォーターはおいしくご利用いただくために加熱処理をせず生水のままでお届けしています。そのために極力、空気に触れない仕組みになっていますが、ボトル差込口 (受水棒周辺) とコック出水口の内部は定期的にお手入れをお願いします。

※各部分の名称に関しては「各部の名称」をご参照ください。

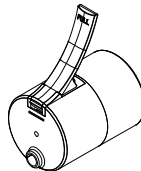
重要1 ボトル差込口 (受水棒周辺)

ボトル交換時に必ず市販のアルコール系衛生剤で除菌してください。



重要2 コック出水口の内部

コック出水口の内部は常に湿っており、空気中のちりやほこりが付着しやすくなっています。長い間放置しておくと、異物となってコップに落ちる事があります。1週間に1度程度、ブラシ等で定期的にお手入れをお願いします。(市販のアルコール系衛生剤をご使用いただくと効果的です。)

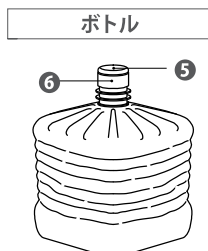
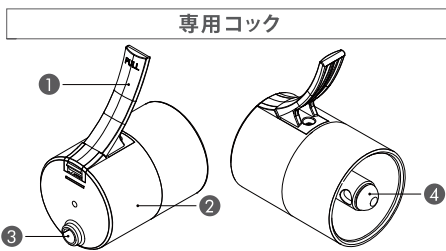


重要3 ボトル (未使用品) の保管場所

直射日光や暖房器具の熱風が当たらない風通しの良い場所に保管してください。

開封後のミネラルウォーターは、早めにお召し上がりください。

各部の名称



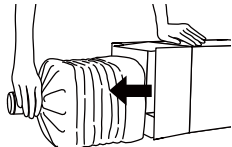
- 1 コックレバー
- 2 コック本体
- 3 出水口
- 4 受水棒
- 5 ボトルキャップシール
- 6 ボトルキャップ

仕様

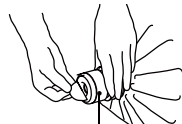
商品名	専用コック	
型番	NT26C-PW	
本体寸法	高さ	121.0mm
	幅	63.5mm
	奥行	96.1mm
重量	83g	
材質	ポリプロピレン	

設置の仕方

1 ダンボールからボトルを取り出します。

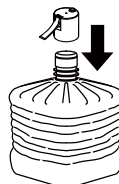


2 ボトルキャップシールを必ずはがします。



ボトルキャップは絶対に外さないでください

3 専用コックをボトルキャップに差し込みます。



必ず、ボトルキャップを上向きにしてコックを上から下に確実に差し込んでください。設置後、中栓が受水棒に嵌合されているかご確認をお願いします。中栓が受水棒より外れていても使用上問題ありませんが、万が一使用中でボトルからコックを抜く場合は水を使い切ってから外してください。

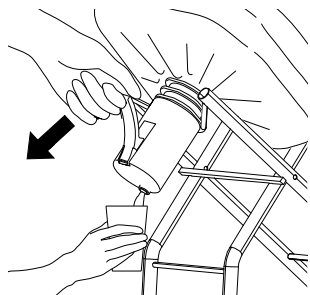
使用方法

■水を出すとき

レバーをしっかり握り手前に引くと水が出てきます。水が飛び散る可能性があるためコップ等は出水口に近づけてください。

必要以上にレバーを手前に引かないでください。

*コック外れの原因になります。



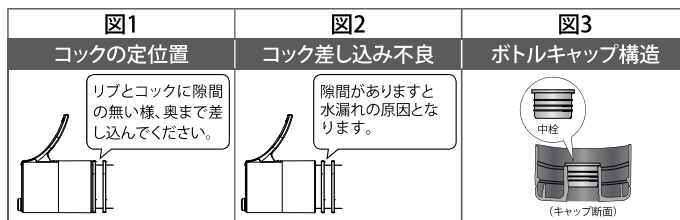
■ボトル交換時のコック取り外し

必ず、ボトルキャップを上向きにしてからコックを抜いてください。

故障かな!?と思ったら

現象:水が漏れている。

原因	対処
●コック・ボトル差込口(受水棒)とボトル(キャップ)との装着不備。	●装着時、ボトルキャップが定位置であることを確認してください。右記図2差し込み不良参照。
●ボトル、キャップ損傷 ※販売店へご連絡ください。	●ボトルキャップからの水漏れ、ボトルに傷がある場合は、新しいボトルと交換してください。
●コックからの水漏れ ※販売店へご連絡ください。	●置台からボトルを取り外してください。



- 当製品に関するお問合わせ先
購入された販売店へお問合わせください。

製品保証書

保証書発行日 年 月 日

この製品保証書は、プレミアムウォーター株式会社(以下、当社という)が、初期不良品や、当社の責めに帰すべき事由によって生じた不具合のある製品の無償修理を行うことをお約束するものです。製品保証書とお届けした際の伝票は大切に保管してください。当該伝票紛失の際は保証いたしかねます。

製品名	専用コック (型番: NT15C-PW)
お名前	電話番号
お名前・ご住所・電話番号	ご住所
保証期間	お届け日 より 1年

本書は、盗難・火災などの不可抗力以外で紛失された場合は再発行いたしませんので、大切に保管してください。
この保証書は、本書に明示した期間、条件のもとにおいて無償修理をお約束するものです。
したがってこの保証書によって、お客様の法律上の権利を制限するものではありませんので保証期間経過後の修理などについてご不明の場合は、購入された販売店にお問合わせください。